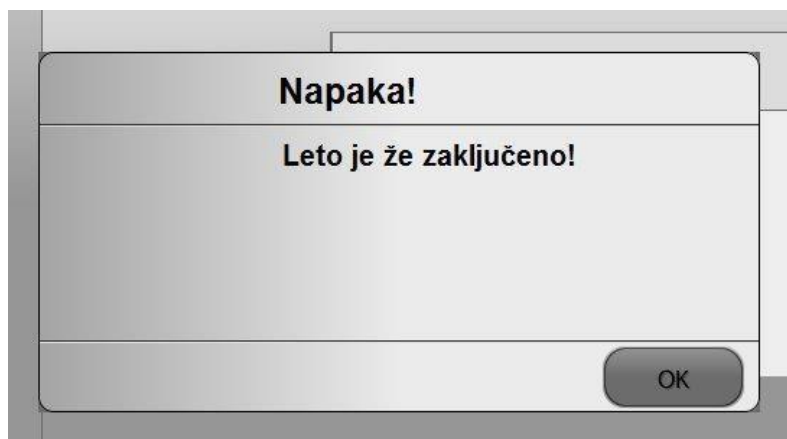
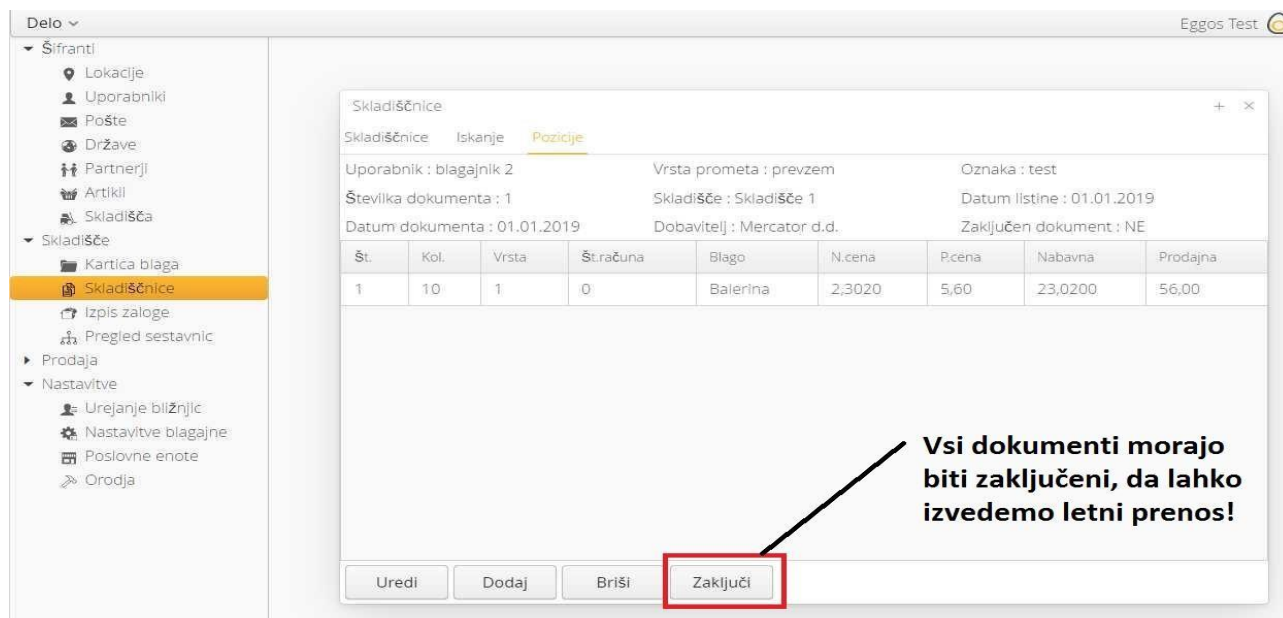


## NAVODILA ZA PRENOS NA NOVO LETO CLOUD

**TO NAREDITE, KO VAS BLAGAJNA OPOZORI, DA JE LETO ŽE ZAKLJUČENO (ko želite izvesti plačilo):**



**OZIROMA PRVI DAN PREDNO BOSTE PRIČELI Z DELOM V NOVEM LETU 2019 (NIČ PREJ, NE V 2018)! Dokumenti iz leta 2018 morajo biti zaključeni (prevzemi, inventure, spremembe cen, interni prevzemi, interni prenos, itd...).**



Delo

Eggos Test

Skladiščnice

Skladiščnice Iskanje Pozicije

Uporabnik : blagajnik 2 Vrsta prometa : prevzem Oznaka : test

Številka dokumenta : 1 Skladišče : Skladišče 1 Datum listine : 01.01.2019

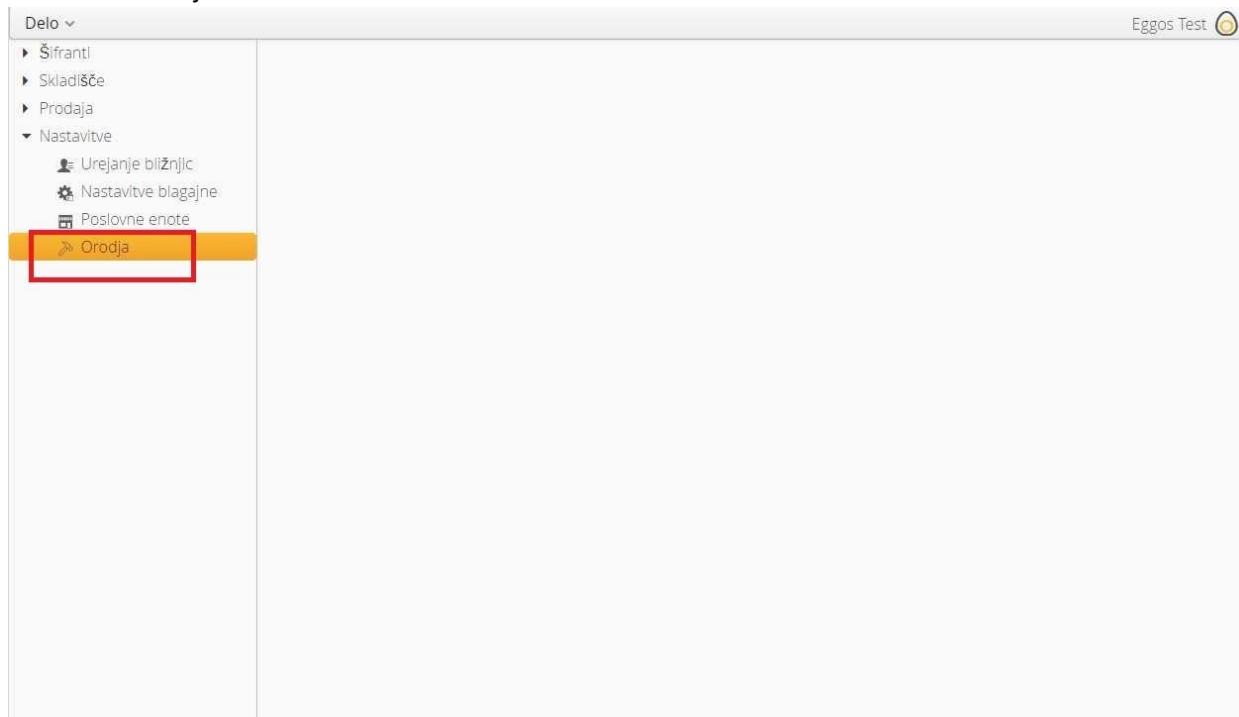
Datum dokumenta : 01.01.2019 Dobavitelj : Mercator d.d. Zaključen dokument : NE

Št.	Kol.	Vrsta	Št.računa	Blago	N.cena	P.cena	Nabavna	Prodajna
1	10	1	0	Balerina	2,3020	5,60	23,0200	56,00

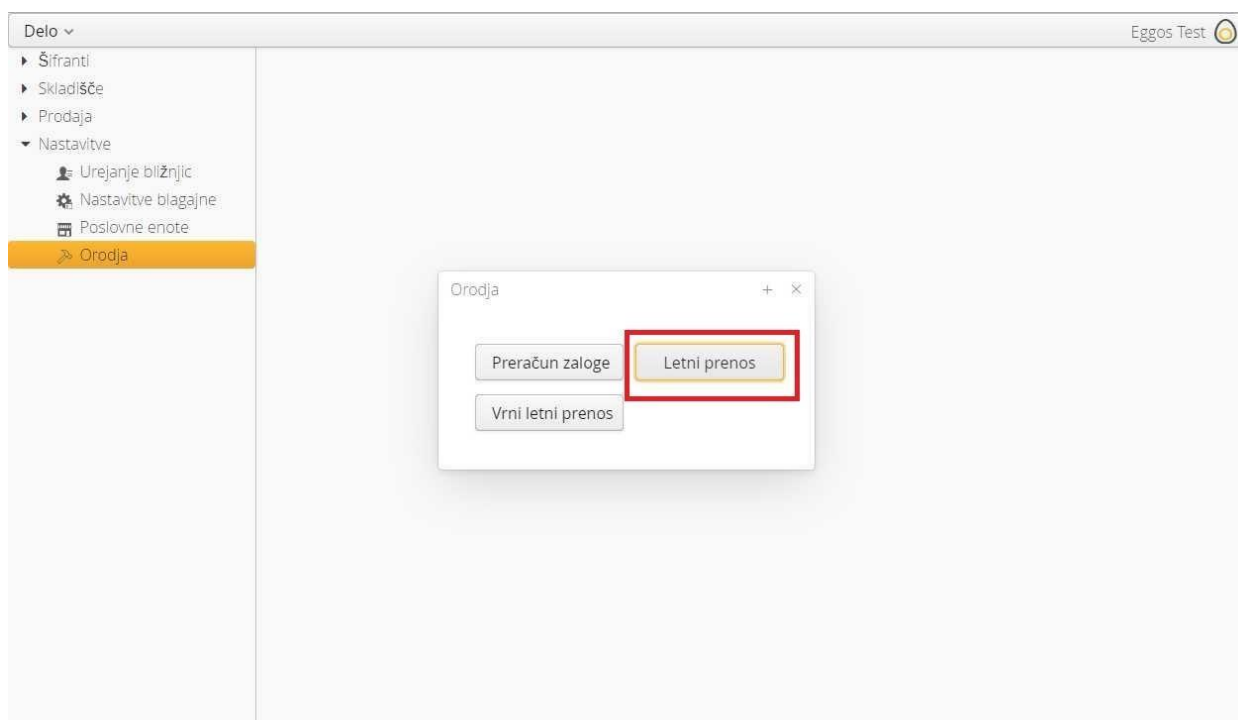
Uredi Dodaj Briši **Zaključí**

**Vsi dokumenti morajo biti zaključeni, da lahko izvedemo letni prenos!**

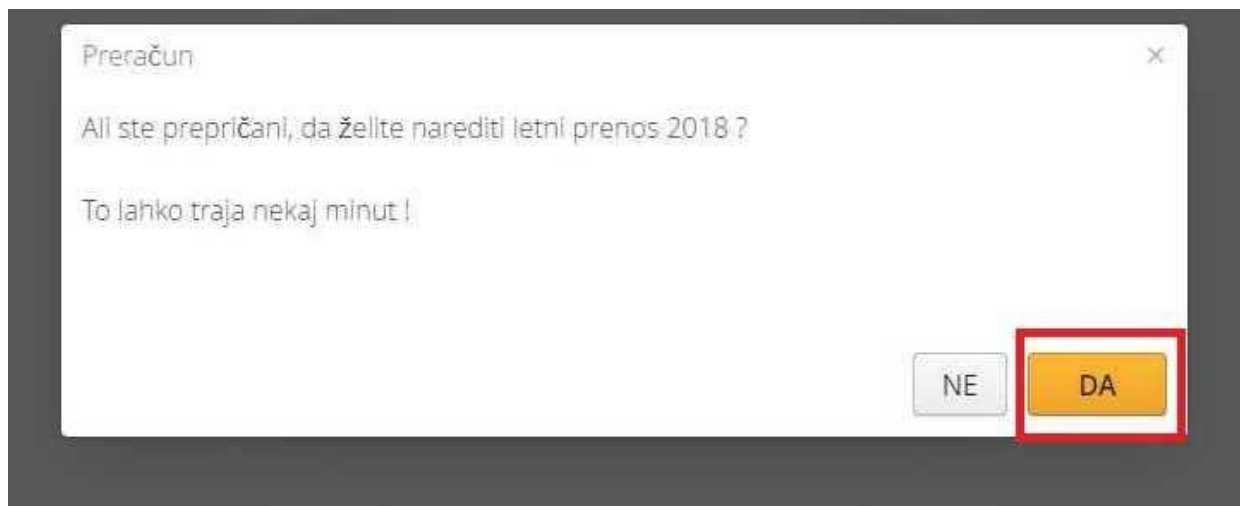
## 1. Ojdite v **NASTAVITVE** in izberite **ORODJA**



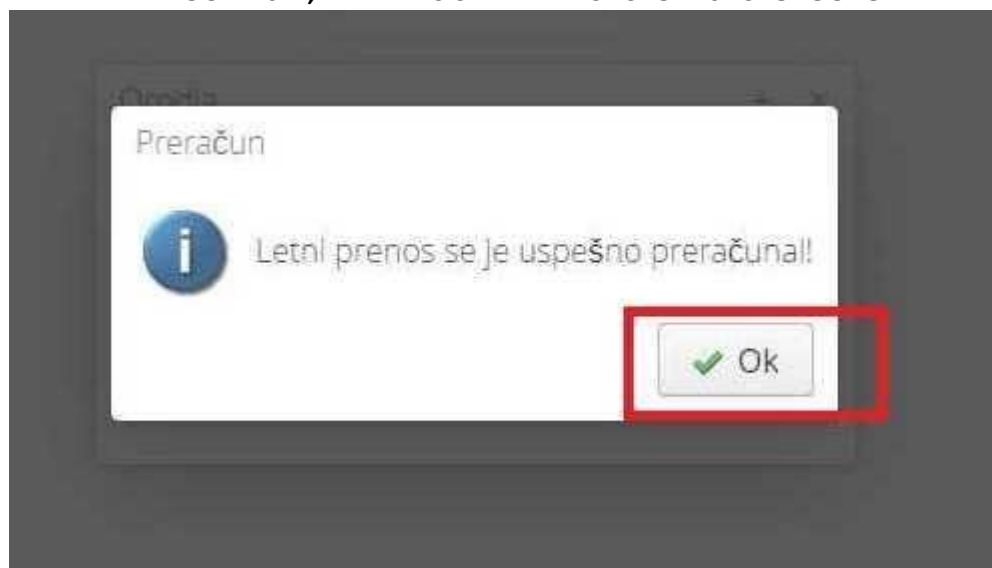
## 2. Prikažejo se vam gumbi, kliknite na gumb **LETNI PRENOS**



3. Prikaže se vam opozorilo **ALI STE PREPRIČANI, DA ŽELITE NAREDITI LETNI PRENOS 2017?**  
**Kliknite DA.**



4. POČAKAJTE, DA VAM SISTEM NAPIŠE SPODNJE SPOROČILO:



**TO POMENI DA SE VEM BODO RAČUNI ZAČELI ŠTEVILČITI OD ŠTEVILKE 1 DALJE  
ZA NOVO LETO 2019.**

**Nato se prijavite v blagajno in lahko uspešno izdajate račune**