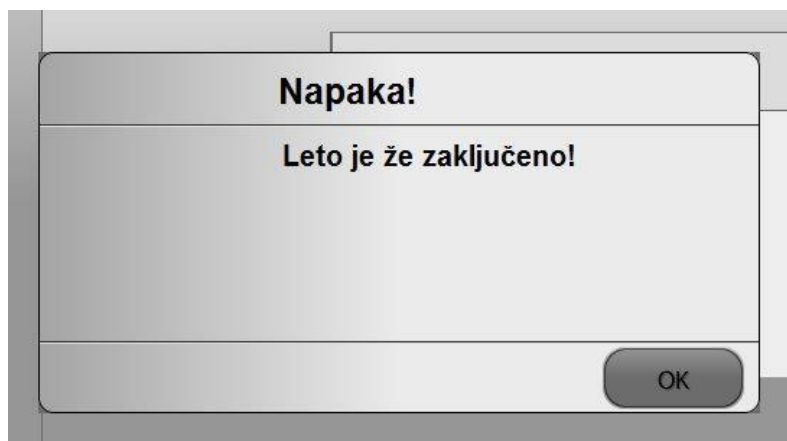



NAVODILA ZA PRENOS NA NOVO LETO


TO NAREDITE, KO VAS BLAGAJNA OPOZORI, DA JE LETO ŽE ZAKLJUČENO (ko želite izvesti plačilo):







OZIROMA PRVI DAN PREDNO BOSTE PRIČELI Z DELOM V NOVEM LETU 2018 (NIČ PREJ, NE V 2017)! Dokumenti iz leta 2017 morajo biti zaključeni (prevzemi, inventure, spremembe cen, interni prevzemi, interni prenos, itd...).


Skladišnice		Iskanje		Pozicije						
Uporabnik :		EggManager		Vrsta prometa :		prevzem		Oznaka :		251328
Številka dokumenta :		2		Skladišče :		Skladišče 1		Datum listine :		06.12.2017
Datum dokumenta :		06.12.2017		Dobavitelj :		Kmetijska Zadrug...		Zaključen dokument :		NE
Št.	Kol.	Vrsta	Št.računa	Ean	Blago	NC	PC	NV brez DDV	PV	
2	30	1	0	2406	Union brezalkoh...	0,7295	2,60	21,8850	78,00	
1	20	1	0	2404	Union 0,33 L	0,9836	2,20	19,6720	44,00	
								41,5570	122,00	

Vsi dokumenti morajo biti zaključeni !!

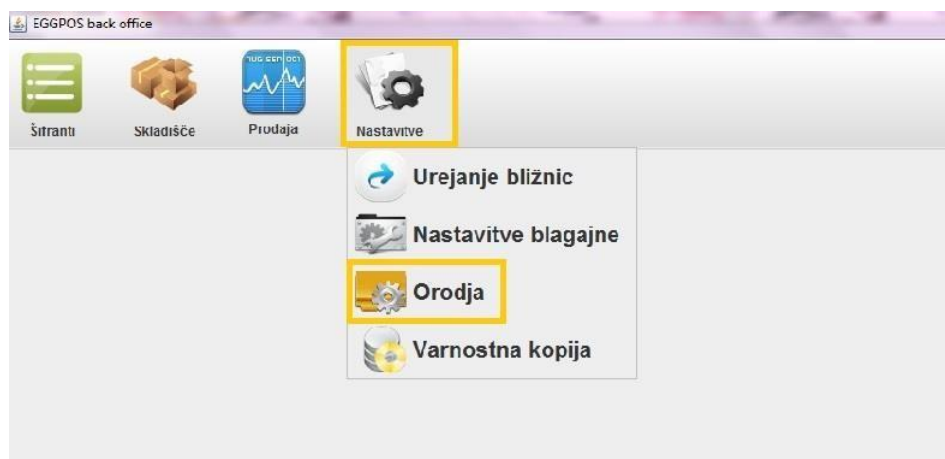


 Uredi	 Dodaj	 Briši	 Zaključ
---	---	---	---

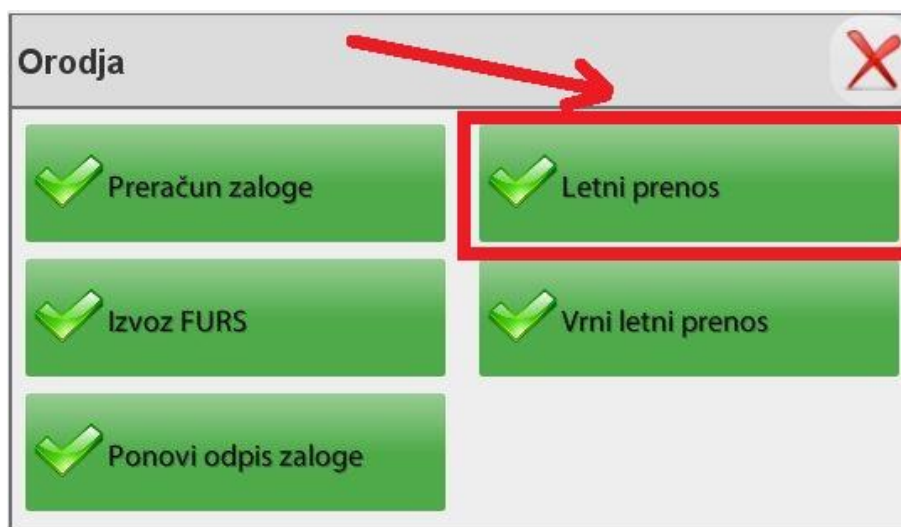
1. Pojdite v **BACKOFFICE** (PISARNA) - Prijavite se z enakim geslom kot ga imate za blagajno (uporabnik z najvišjo prioriteto – 9)



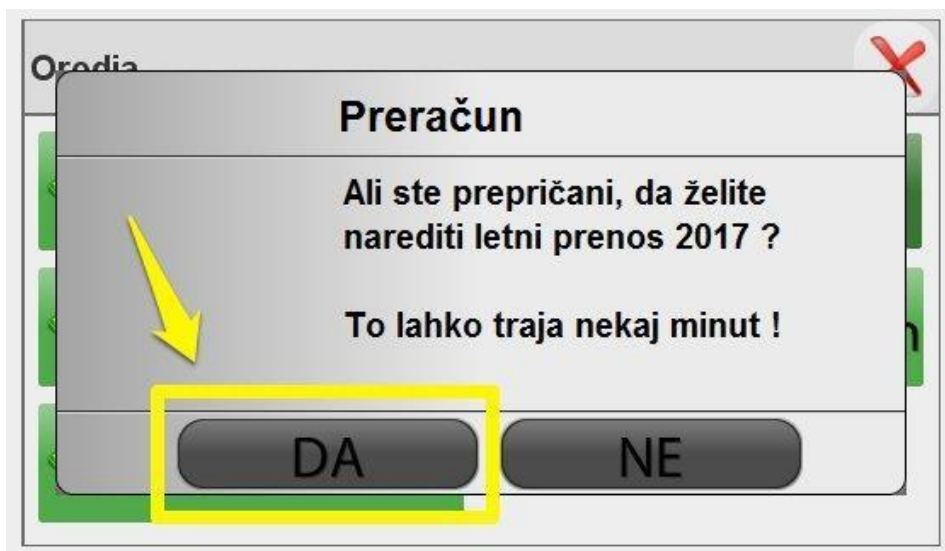
2. Nato pojdite na **NASTAVITVE** in izberite **ORODJA**



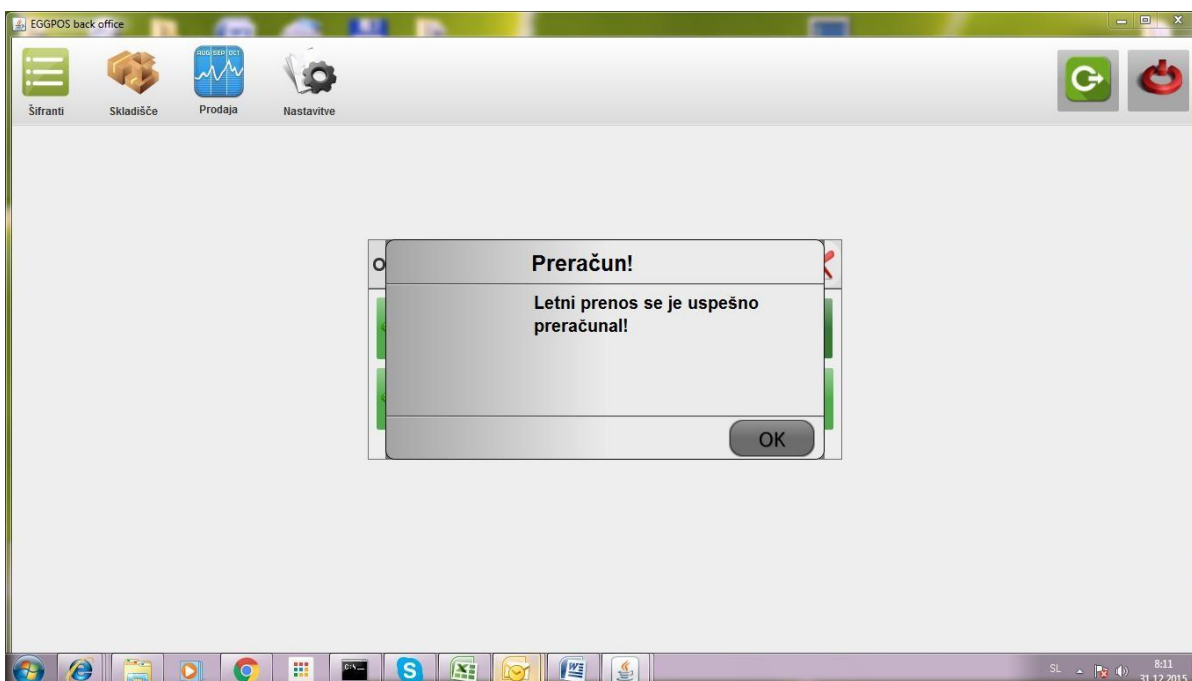
3. Prikažejo se vam gumbi, kliknite na gumb **LETNI PRENOS**



4. Prikaže se vam opozorilo **ALI STE PREPRIČANI, DA ŽELITE NAREDITI LETNI PRENOS 2017? Kliknite DA.**



5. **POČAKAJTE, DA VAM SISTEM NAPIŠE SPODNJE SPOROČILO:**



TO POMENI DA SE VEM BODO RAČUNI ZAČELI ŠTEVILČITI OD ŠTEVILKE 1DALJE ZA NOVO LETO 2018.

Nato se prijavite v blagajno in lahko uspešno izdajate račune

**Veliko zdravja in poslovnih uspehov v letu 2018,
Vam želi kolektiv ADRIA skupina d.o.o.**

